










31 151 892



- Saliente 365-545 mm
- Caño de salida giratorio
- Chorro laminar
- Racor 1/2"
- Caudal máx. 8,3 l/min con 3 bares de presión hidráulica
- Sin plomo
- Este producto puede ayudar a un edificio a cumplir con los requisitos de los sistemas de certificación ecológica de edificios: LEED®, BREEAM®, DGNB

	Dark Chrome	31 151 892-19
	Cromo	31 151 892-00
	Platino cepillado	31 151 892-06
	Platino	31 151 892-08
	Latón (Oro 23k)	31 151 892-09
	Latón cepillado (Oro 23k)	31 151 892-28
	Champagne cepillado (Oro 22k)	31 151 892-46
	Champagne (Oro 22k)	31 151 892-47
	Cromo cepillado	31 151 892-93
	Dark Platinum cepillado	31 151 892-99

31 151 892

mm [inches]

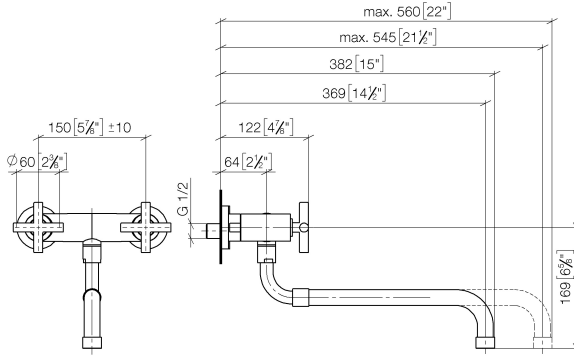


Diagrama de flujo



31 151 892

Piezas para otros
acabados pueden
encontrarse aquí:
Cromo

